

# ✓ Checklist: 10 Passos para Montar Seu Instagram com Propósito

## 1. Ore antes de começar

📖 “Confie ao Senhor as suas obras, e os seus planos serão bem-sucedidos.” – Provérbios 16:3

☐

Já completei este passo



## 2. Defina sua missão com clareza

Resuma sua missão em uma frase clara e verdadeira.

☐

Já completei este passo




## 3. Escolha um nome que reflita propósito (não apenas estética)

Evite nomes genéricos. Use algo que revele sua fé, nicho e diferencial.

☐

Já completei este passo



🎯 **Alinhe sua presença digital com sua missão espiritual**

**Este checklist é para mulheres que desejam usar o Instagram com ética, fé e verdade — seja para vender produtos, divulgar serviços ou inspirar vidas com a Palavra de Deus.**

💛 **Este perfil é uma extensão da sua fé.**

**Você não precisa postar o tempo todo, nem agradar todo mundo. Você só precisa ser fiel ao propósito que Deus te confiou.**

#### 4. Construa uma bio com 3 elementos essenciais

Quem você é + Como você ajuda + Um convite para ação

☐

Já completei este passo




#### 5. Escolha um versículo âncora para guiar o perfil

Use esse versículo como alicerce espiritual da sua presença online.

☐

Já completei este passo




#### 6. Defina sua paleta visual com propósito

Escolha cores que comuniquem verdade, não apenas moda.

☐

Já completei este passo




#### 7. Fixe 3 postagens pilares

Apresentação + Conteúdo Educativo + Testemunho ou Versículo

☐

Já completei este passo




#### 8. Crie conteúdo para ajudar, não só vender

40% inspiração • 30% educação • 30% oferta com propósito

☐

Já completei este passo



#### 9. Mostre seu rosto

Autenticidade cristã conecta mais do que perfeição.

☐

Já completei este passo



#### 10. Ore depois de publicar

Entregue para que Deus toque vidas através do que você posta.

☐

Já completei este passo

